




La Mine Hauts Savoires


Comment ça marche ?



**Je découvre
le site**



<https://mine-hauts-savoirs.org/>



LA PAGE D'ACCUEIL



Mine Hauts
Savoirs



Bienvenue dans la Mine Hauts Savoirs

La Mine Hauts Savoirs est un commun numérique développé par un collectif de documentalistes, de scientifiques, d'associations et d'administrations publiques en Hauts-de-France. **Elle met en relation différents types de savoirs expérimentiels et académiques, sous une grande diversité de formats** autour de 9 thématiques de société.

Explorer

Notice de prise en main

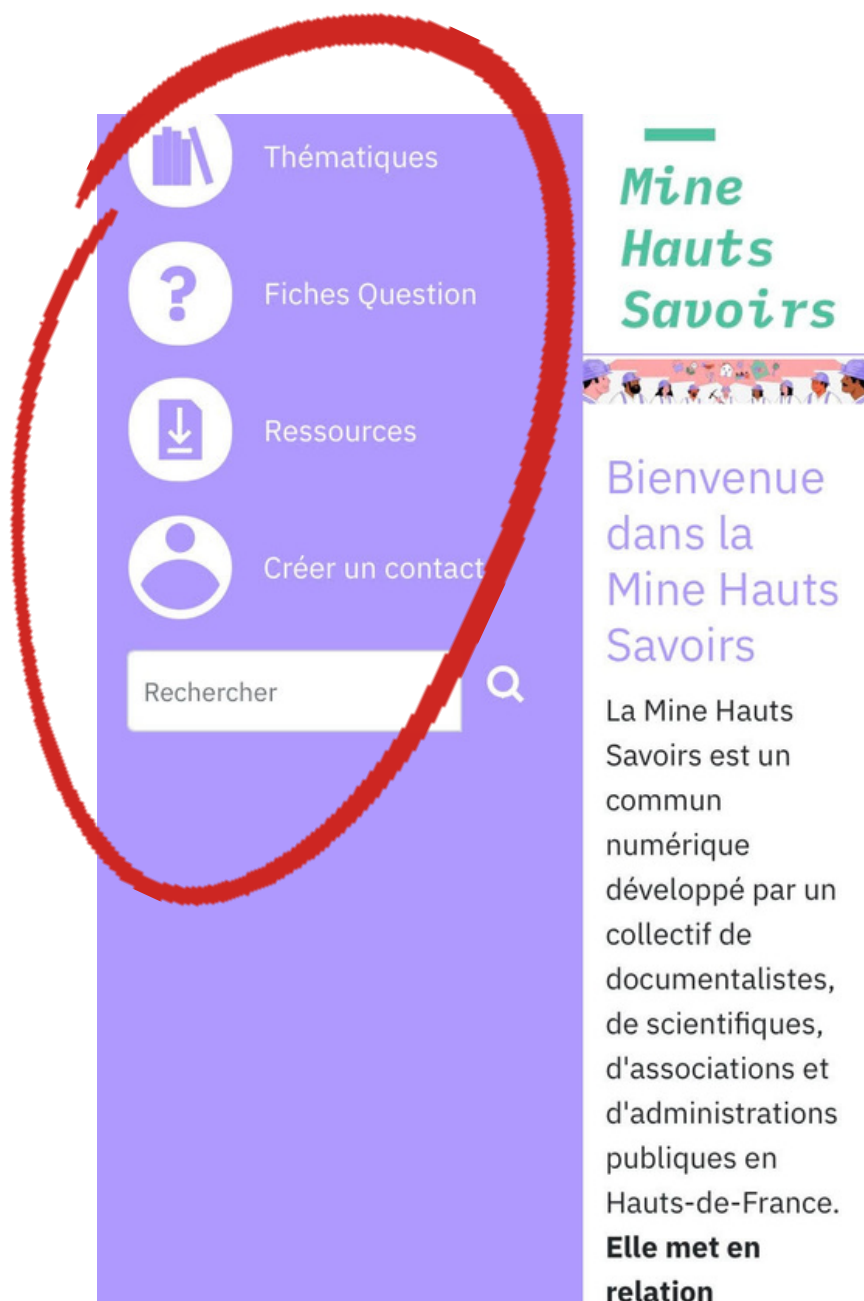
Charte d'utilisation

Je trouve une présentation brève de la Mine Hauts Savoirs et de notre démarche.

Je découvre la charte d'utilisation pour un usage vertueux et partagé du site.

J'accède au bouton "**Explorer**" qui me conduira aux différentes thématiques. C'est aussi possible via la barre de menu à gauche !





LE MENU

Le menu nous donne accès à 4 différents onglets qui sont : **Les thématiques, les fiches questions, les ressources et un espace pour créer un contact.**

THEMATHIQUES ET FICHES QUESTIONS



Mine Hauts Savoirs

La Mine Hauts Savoirs est un commun numérique pensé par un collectif mêlant documentalistes, scientifiques, structures associatives et administrations publiques. Elle met en relation différents types de savoirs , sous différents formats autour de thématiques pouvant nourrir les politiques publiques et l'action associative.

Thématiques

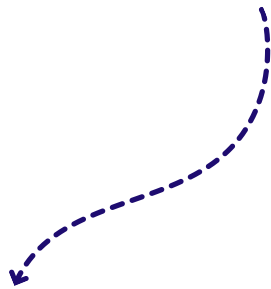


QUE PEUT-ON CONSULTER SUR LA MINE HAUTS SAVOIRS ?

1. THÉMATIQUES

Thématiques:

Transition écologique, Formation et recherche, Santé, Démocratie et citoyenneté, Jeunesse et éducation populaire, Solidarités et social, Culture et Tourisme, Habitat et territoires et Développement local. Chaque thématique contient des fiches et des ressources en lien avec celle-ci.




2. FICHE QUESTIONS

Les fiches Questions sont souvent le point de départ d'une contribution ou d'une consultation de ressources.

Elles s'inscrivent **dans une thématique**, ouvrent une question contextualisée et permettent d'y **apporter une grande diversité de réponses** par des fiches "Agir" ou "Comprendre".

Fiches "Agir" et "Comprendre" : elles sont les réponses partagées à une question générale. Elles apportent des éléments de **compréhension** ou un retour d'expérience de **solutions applicables**.



3. RESSOURCES

Des Ressources, elles peuvent prendre différentes formes: **articles, podcasts, vidéos, URL,...**

COMMENT PARTICIPER A LA BIBLIOTHEQUE NUMERIQUE ?

1. JE PEUX AJOUTER UNE FICHE QUESTION ET UNE FICHE AGIR OU COMPRENDRE :

2. COMMENT AJOUTER UNE FICHE QUESTIONS ET UNE FICHE AGIR OU COMPRENDRE ?

Pour ajouter une fiche question je me rends dans le menu et je clique sur "**Fiches Questions**".

Je clique ensuite sur **le bouton + pour ajouter une fiche question**.

Je pose une question générale contextualisée en lien avec une ou plusieurs thématiques.

Je réponds à cette question par une **Fiche Agir** qui apporte une réponse opérationnelle à la question posée ou, une **Fiche Comprendre** qui apporte des éléments de compréhension sur la question posée à travers un retour sur expérience ou la présentation synthétique d'une recherche.

4. JE PEUX AJOUTER UNE FICHE AGIR OU COMPRENDRE DANS UNE QUESTION PRÉEXISTANTE

Je peux ajouter une Fiche Agir ou Comprendre depuis une Fiche question afin d'apporter une autre réponse à une question se trouvant déjà sur la plateforme.



5. JE PEUX AJOUTER DES RESSOURCES

Pour ajouter une ressource en lien avec une thématique, accédez au menu et cliquez sur "**Ressources**". Cliquez sur le bouton + pour ajouter un document, puis qualifiez la ressource en l'associant à une ou plusieurs thématiques et en précisant son type.

Pour ajouter **une ressource en lien avec une Fiche Question**, rendez-vous sur la fiche question et cliquez sur "**associer une ressource**".

Merci

Et à très vite !

